



USER MANUAL

FINAL PROJECT AND TASK APPLICATION

For Group Expertise Leader



Panduan Pengguna Aplikasi TA/PA Untuk Ketua Kelompok Keahlian

Versi 3.3 (16 Maret 2015)
<https://igracias.telkomuniversity.ac.id>

Kampus Universitas Telkom Jl.Telekomunikasi, Dayeuhkolot, Bandung, Indonesia 40257
Telp. 62-22-756, Fax.62-22 756 5200
Copyright © Direktorat Sistem Informasi

DAFTAR PERUBAHAN

| Tanggal Date | Versi Version | Deskripsi Perubahan Description of Changes | Pembuat Author |
|-------------------------|--------------------------|--|---------------------------|
| 14 November 2014 | 3.0 | <ul style="list-style-type: none">• Versioning User Manual Universitas Telkom.• Perubahan fitur dan proses bisnis.• Update tampilan aplikasi. | Swapaka L.T. |
| 16 Maret 2015 | 3.3 | <ul style="list-style-type: none">• Perubahan template User Manual Direktorat Sistem Informasi 2015.• Penambahan fitur Input Dosen Penguji.• User Manual ini merujuk pada SKPL Aplikasi TA/PA Versi 3.3. | Swapaka L.T. |
| | | | |
| | | | |

DAFTAR ISI

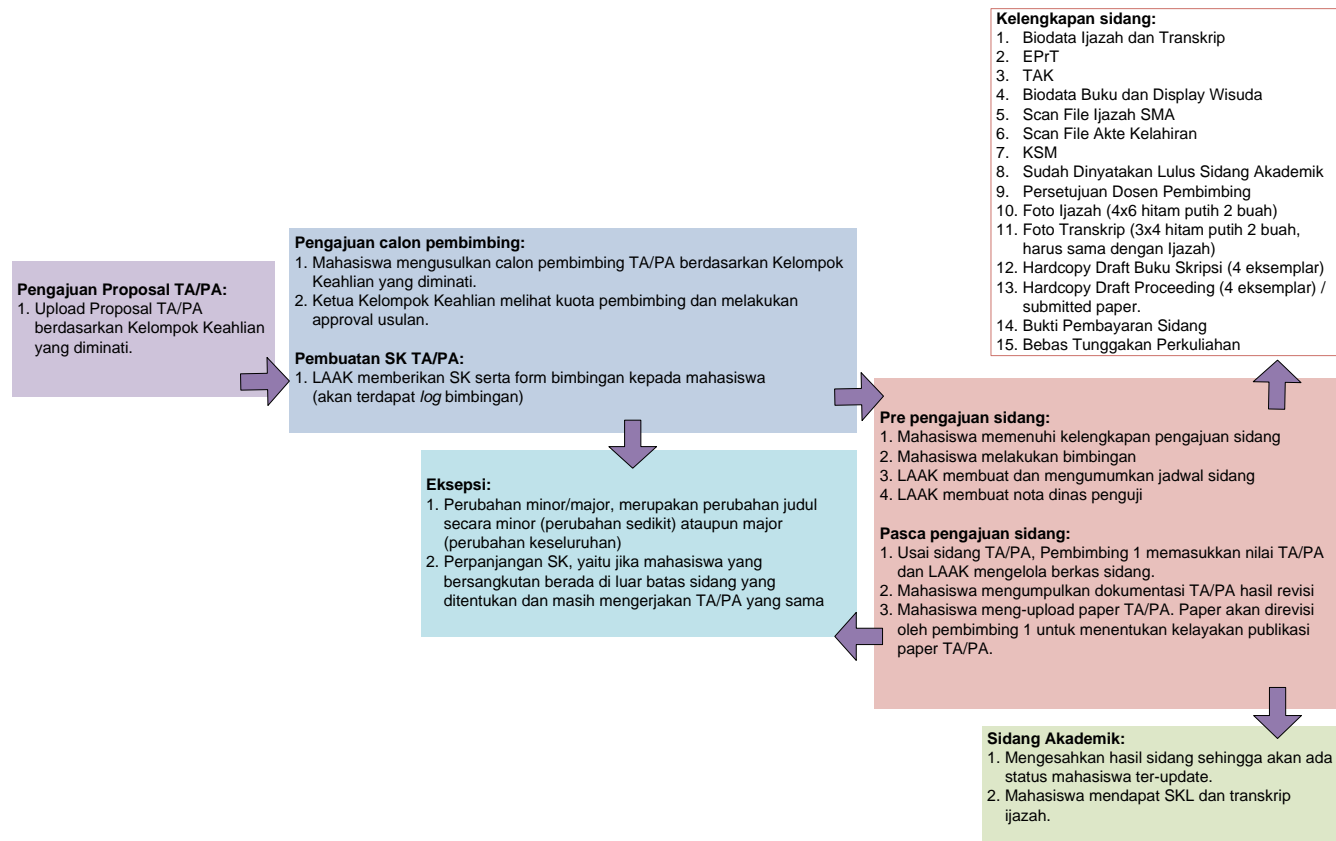
| | |
|--|----|
| DAFTAR PERUBAHAN..... | 2 |
| DAFTAR ISI..... | 3 |
| DAFTAR GAMBAR | 3 |
| APA ITU APLIKASI TA/PA?..... | 4 |
| BAGAIMANA CARA MENGGUNAKAN APLIKASI TA/PA? | 5 |
| BERANDA..... | 6 |
| DAFTAR TA/PA | 7 |
| BANTUAN | 13 |

DAFTAR GAMBAR

| | |
|--|---|
| Gambar 1 Abstraksi Aplikasi TA/PA..... | 4 |
| Gambar 2 Beranda Aplikasi TA/PA | 6 |

APA ITU APLIKASI TA/PA?

Aplikasi TA/PA merupakan aplikasi yang terintegrasi pada iGracias dan berfungsi untuk merapikan administrasi terkait proses berlangsungnya TA/PA. Aplikasi ini memfasilitasi mahasiswa ketika mengambil TA/PA hingga kelulusan, serta membantu bagian Layanan Administrasi Akademik Kemahasiswaan (LAAK) fakultas dalam melakukan penjadwalan maupun pengunduhan dan penyimpanan berkas TA/PA.

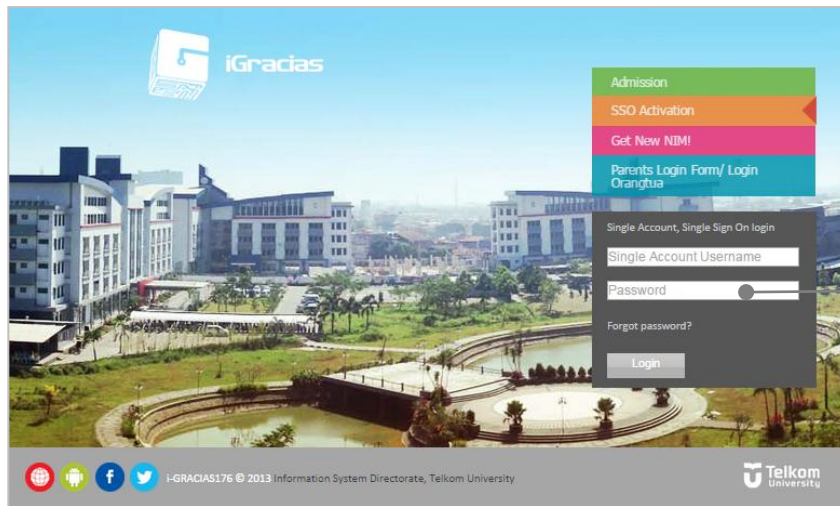


Gambar 1 Abstraksi Aplikasi TA/PA

BAGAIMANA CARA MENGGUNAKAN APLIKASI TA/PA?

Berikut langkah-langkah untuk menggunakan aplikasi TA/PA:

- 1) Login menggunakan username dan password Ketua Kelompok Keahlian (KK) pada link <https://igracias.telkomuniversity.ac.id/>
- 2) Pilih aplikasi TA/PA pada daftar menu aplikasi. Berikut tampilan sub-menu aplikasi TA/PA:



Masukkan *username* dan *password* Ketua KK



BERANDA

Beranda merupakan salah satu menu dan merupakan halaman awal pada aplikasi TA/PA. Pada menu ini, terdapat penjelasan apa yang harus dilakukan Ketua KK dalam proses TA/PA mahasiswa. Berikut tampilan beranda aplikasi TA/PA:



Gambar 2 Beranda Aplikasi TA/PA

DAFTAR TA/PA

1) Status TA/PA Mahasiswa

Status TA/PA Mahasiswa merupakan salah satu sub-menu pada menu Daftar TA/PA yang berfungsi untuk membantu Ketua KK dalam melakukan approval dosen pembimbing TA/PA. Berikut tampilan sub-menu ini:

Lokasi : TA/PA >> Daftar TA/PA >> Status TA/PA Mahasiswa

Status TA/PA Mahasiswa

Pilih Data Berdasar Keterangan Warna Tombol

Status TA/PA: OPEN Tugas Akhir/Proyek Akhir: -Pilih Tipe-

Status Kelulusan: belum lulus Progres: --All--

Show 20 entries Search (Press Enter):

| No | Tipe | NIM | Nama | Progres | Judul Tugas Akhir | Pembimbing | Status |
|----|-------------|------------|---------------------|---------|---|------------|--------|
| 1 | TUGAS AKHIR | 1103100007 | ROSETIA ANA LESTARI | 7 | Tugas Akhir Rosetia | AYU, APY | OPEN |
| 2 | TUGAS AKHIR | 1103100100 | MUHAMMAD FARDAN | 6 | Optimasi Alur Kerja Ekstraksi dan Transformasi dalam proses ETL dengan Representasi State-Space dan Algoritma Heuristic-greedy (studi kasus:Executive Information System(EIS) Fakultas Informatika) | AYU, APY | OPEN |
| 3 | TUGAS AKHIR | 1107110020 | RIZKY PUTRA PRATAMA | 5 | Tugas Akhir Rizky | APY, AYU | OPEN |
| 4 | TUGAS AKHIR | 1107110021 | YANA MEINITRA WATI | 5 | Tugas Akhir Yana | APY, AYU | OPEN |
| 5 | TUGAS AKHIR | 1107110040 | HANIF WICAKSONO | 1 | Tugas Akhir Hanif | | OPEN |



Perencanaan Pembimbing Lihat Proposal

Klik untuk melihat detail fitur

Klik untuk melakukan *approval* dosen pembimbing

Klik untuk melihat proposal TA/PA mahasiswa

Berikut keterangan warna tombol pada fitur:

| | |
|---|---|
|  Pilah Data Berdasar |  Keterangan Warna Tombol |
| Warna Biru | : Menu dapat diakses (Tahapan belum selesai) |
| Warna Hijau | : Progres menu ini sudah selesai namun menu tetap dapat diakses |

Ketika klik tombol **Perencanaan Pembimbing** (Perencanaan Pembimbing), maka akan tampil pop-up untuk melakukan *approval* dosen pembimbing sbb:

Dosen Pembimbing ✕

HANIF WICAKSONO / 1107110040

| | |
|-------------------------|---------------------|
| Judul Tugas Akhir | : Tugas Akhir Hanif |
| Judul Tugas Akhir (Eng) | : Final Task Hanif |

Dosen Pembimbing 1

APY - AMARILIS PUTRI Y. ✕

Dosen Pembimbing 2

AYU - KUSUMA AYU LAKSITOWENING ✕

✓ APPROVE

Dosen pembimbing yang diajukan oleh mahasiswa

Klik untuk melakukan *approval* dosen pembimbing

2) Menetapkan Dosen Kelompok Keahlian

Menetapkan Dosen Kelompok Keahlian merupakan salah satu sub-menu pada menu Daftar TA/PA yang berfungsi untuk membantu Ketua KK dalam memasukkan dosen pada KK tersebut. Berikut tampilan sub-menu ini:

Lokasi : TA/PA >> Daftar TA/PA >> Menetapkan Dosen Kelompok Keahlian

Penetapan Dosen ke Kelompok Keahlian

Klik untuk memasukkan dosen ke dalam KK

Halaman untuk menetapkan Dosen ke Kelompok Keahlian masing-masing.

+ Input Dosen Kelompok Keahlian

Show 20 entries Search (Press Enter):

| NO | Kode Dosen | Nama Dosen | Kelompok Keahlian | Fakultas | Aksi |
|----|------------|-----------------------------|--|------------------------------|------|
| 1 | AYU | KUSUMA AYU LAKSITOWENING | Software Engineering, Information System, and Data Engineering | FAKULTAS INFORMATIKA (FIF) | |
| 2 | YFA | YANUAR FIRDAUS ARIE WIBOWO | Software Engineering, Information System, and Data Engineering | FAKULTAS INFORMATIKA (FIF) | |
| 3 | APY | AMARILIS PUTRI YANUARIFIANI | Software Engineering, Information System, and Data Engineering | FAKULTAS INFORMATIKA (FIF) | |
| 4 | FSD | FAJAR SIDIQ ADI PRABOWO | Software Engineering, Information System, and Data Engineering | FAKULTAS INFORMATIKA (FIF) | |

Ketika klik tombol **Input Dosen Kelompok Keahlian** ( **Input Dosen Kelompok Keahlian**), maka akan tampil pop-up untuk memasukkan dosen ke dalam KK sbb:

Input Dosen Kelompok Keahlian

Kode Dosen :

Kelompok Keahlian : **Software Engineering, Information System, and Data Engineering**

Masukkan **kode dosen** yang ingin dimasukkan ke dalam KK

3) Input Dosen Pembimbing

Input Dosen Pembimbing merupakan salah satu sub-menu pada menu Daftar TA/PA yang berfungsi untuk membantu Ketua KK dalam peng-*input*-an dan pengelolaan kuota dosen pembimbing. Dosen yang dapat di-*input*-kan adalah dosen yang telah ditetapkan menjadi anggota KK tersebut sebelumnya. Berikut tampilan sub-menu ini:

Lokasi : TA/PA >> Daftar TA/PA >> Input Dosen Pembimbing

Input Dosen Pembimbing

Klik untuk meng-*input*-kan dosen pembimbing

Klik untuk melakukan import dosen pembimbing dalam format excel

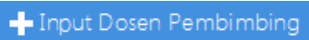
Halaman untuk pengaturan dosen pembimbing TA/PA. Silahkan melakukan input dosen pembimbing.

+ Input Dosen Pembimbing Import Dosen Pembimbing

Show 20 entries Search (Press Enter):

| NO | Kode Dosen | Nama Dosen | Pembimbing 1 | Kuota Pembimbing 1 | Kuota Pembimbing 1 yang Terisi | Kuota Pembimbing 1 yang Tersisa | Pembimbing 2 | Kuota Pembimbing 2 | Kuota Pembimbing 2 yang Terisi | Kuota Pembimbing 2 yang Tersisa | Aksi |
|----|------------|--------------------------|--------------|--------------------|--------------------------------|---------------------------------|--------------|--------------------|--------------------------------|---------------------------------|------|
| 1 | AYU | KUSUMA AYU LAKSITOWENING | YA | 10 | 7 | 3 | YA | 10 | 6 | 4 | |
| 2 | APY | AMARILIS PUTRI Y. | YA | 10 | 3 | 7 | YA | 10 | 0 | 10 | |
| 3 | FSD | FAJAR SIDIQ ADI PRABOWO | YA | 14 | 0 | 14 | YA | 11 | 0 | 11 | |


Klik untuk melakukan edit kuota dosen pembimbing


Ketika klik tombol **Input Dosen Pembimbing** (), maka akan tampil pop-up untuk melakukan *input* dosen pembimbing dan kuota sbb:

Input Dosen Pembimbing

Kode Dosen :

Pembimbing : Pembimbing 1 Pembimbing 2

Kuota Pembimbing 1 : 

Ketika klik tombol **Import Dosen Pembimbing** (), maka akan tampil pop-up untuk melakukan *import* dosen pembimbing dan kuota dalam format *excel* sbb:

Import Dosen Pembimbing

Template Excel

| | A | B | C | D | E | F |
|---|----|------------|--------------|--------------|--------------------|--------------------|
| 1 | NO | Kode Dosen | Pembimbing 1 | Pembimbing 2 | Kuota Pembimbing 1 | Kuota Pembimbing 2 |
| 2 | 1 | TRF | YA | YA | 10 | 10 |
| 3 | 2 | AYU | YA | TIDAK | 12 | 0 |
| 4 | 3 | YNA | YA | YA | 10 | 20 |
| 5 | | | | | | |

[Download Template](#)

Upload File (*excel .xls*)

No file selected.

Klik untuk mengunduh *template format*

4) Input Dosen Penguji

Input Dosen Penguji merupakan salah satu sub-menu pada menu Daftar TA/PA yang berfungsi untuk membantu Ketua KK dalam peng-*input*-an dan pengelolaan dosen penguji usulan. Berikut tampilan sub-menu ini:

Lokasi : TA/PA >> Daftar TA/PA >> Input Dosen Penguji

Input Dosen Penguji Usulan

Klik untuk meng-input-kan dosen penguji usulan

Halaman untuk pengaturan dosen usulan penguji TA/PA. Silahkan melakukan input dosen usulan penguji.

+ Input Dosen Penguji Usulan

Show 20 entries Search (Press Enter):

| NO | Kode Dosen | Nama Dosen | Aksi |
|----|------------|-------------------------|------|
| 1 | ECH | ENDANG CHUMAIYAH | |
| 2 | FSH | AULIA FASHANAH HADINING | |
| 3 | RMN | RIO AURACHMAN | |
| 4 | BDO | BUDI SULISTYO | |
| 5 | MDR | MARIA DELLAROSAWATI I | |
| 6 | ROA | ROSAD MA'ALI EL HADI | |

Ketika klik tombol **Input Dosen Penguji Usulan** (+ Input Dosen Penguji Usulan), maka akan tampil pop-up sbb:

Input Dosen Penguji Usulan

Kode Dosen : Kode Dosen

INSERT

Masukkan kode dosen penguji usulan

BANTUAN

Manual Pengguna

Fitur ini berfungsi untuk memberikan informasi mengenai user manual aplikasi TA/PA. Ketua Kelompok Keahlian dapat mengunduh user manual apabila mengalami kesulitan dalam menggunakan aplikasi TA/PA. Berikut tampilan sub-menu:

