



USER MANUAL

FINAL PROJECT AND TASK APPLICATION

For Lecturer



Panduan Pengguna Aplikasi TA/PA Untuk Dosen

Versi 3.3 (16 Maret 2015)
<https://igracias.telkomuniversity.ac.id>

Kampus Universitas Telkom Jl.Telekomunikasi, Dayeuhkolot, Bandung, Indonesia 40257
Telp. 62-22-756, Fax.62-22 756 5200
Copyright © Direktorat Sistem Informasi

DAFTAR PERUBAHAN

Tanggal Date	Versi Version	Deskripsi Perubahan Description of Changes	Pembuat Author
14 November 2014	3.0	<ul style="list-style-type: none">• Versioning User Manual Universitas Telkom.• Perubahan fitur dan proses bisnis.• Update tampilan aplikasi.	Swapaka L.T.
16 Maret 2015	3.3	<ul style="list-style-type: none">• Perubahan template User Manual Direktorat Sistem Informasi 2015.• User Manual ini merujuk pada SKPL Aplikasi TA/PA Versi 3.3.	Swapaka L.T.

DAFTAR ISI

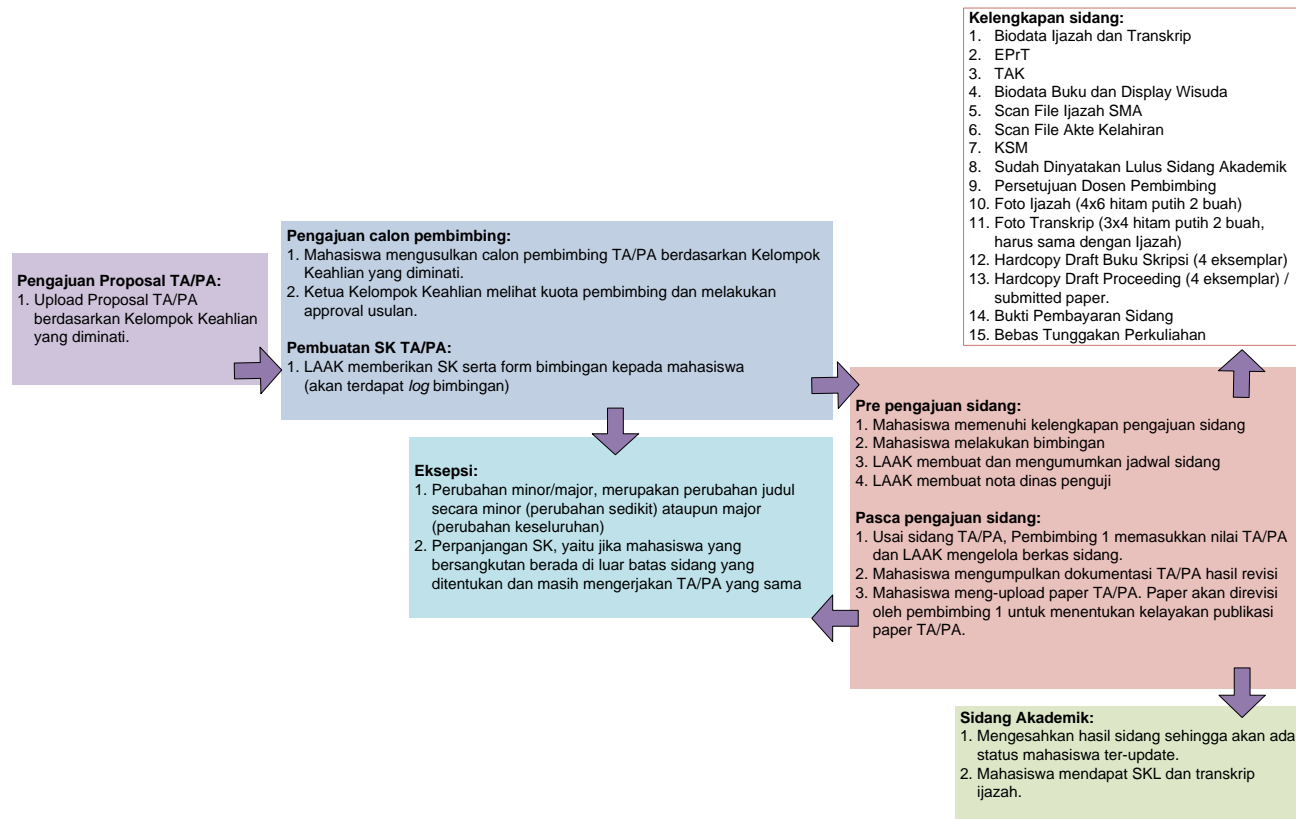
DAFTAR ISI	2
DAFTAR GAMBAR	3
APA ITU APLIKASI TA/PA?	4
BAGAIMANA CARA MENGGUNAKAN APLIKASI TA/PA?	5
BERANDA	6
DAFTAR MAHASISWA BIMBINGAN	8
DAFTAR MAHASISWA BIMBINGAN YANG SUDAH SIDANG	11
JADWAL	13
BANTUAN	14

DAFTAR GAMBAR

Gambar 1 Abstraksi Aplikasi TA/PA	4
Gambar 2 Beranda Aplikasi TA/PA	7

APA ITU APLIKASI TA/PA?

Aplikasi TA/PA merupakan aplikasi yang terintegrasi pada iGracias dan berfungsi untuk merapikan administrasi terkait proses berlangsungnya TA/PA. Aplikasi ini memfasilitasi mahasiswa ketika mengambil TA/PA hingga kelulusan, serta membantu bagian Layanan Administrasi Akademik Kemahasiswaan (LAAK) fakultas dalam melakukan penjadwalan maupun pengunduhan dan penyimpanan berkas TA/PA.

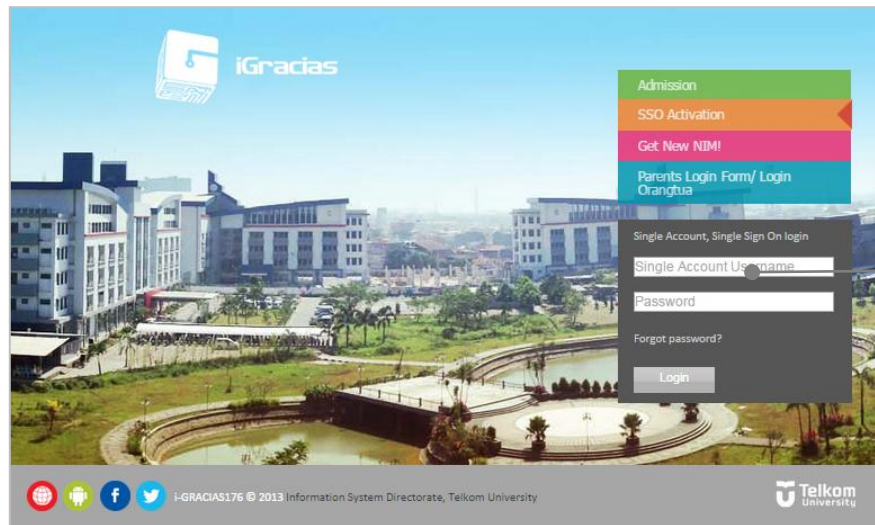


Gambar 1 Abstraksi Aplikasi TA/PA

BAGAIMANA CARA MENGGUNAKAN APLIKASI TA/PA?

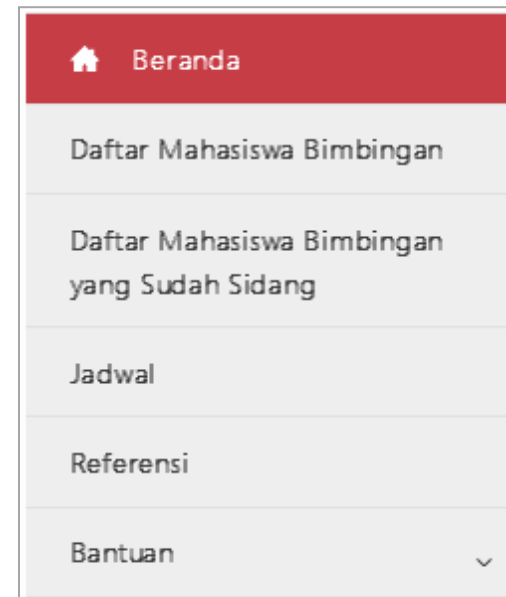
Berikut langkah-langkah untuk menggunakan aplikasi TA/PA:

- 1) Login menggunakan username dan password dosen pada link <https://igracias.telkomuniversity.ac.id/>



Masukkan *username* dan *password* iGracias dosen

- 2) Pilih aplikasi TA/PA pada daftar menu aplikasi. Berikut tampilan sub-menu aplikasi TA/PA:





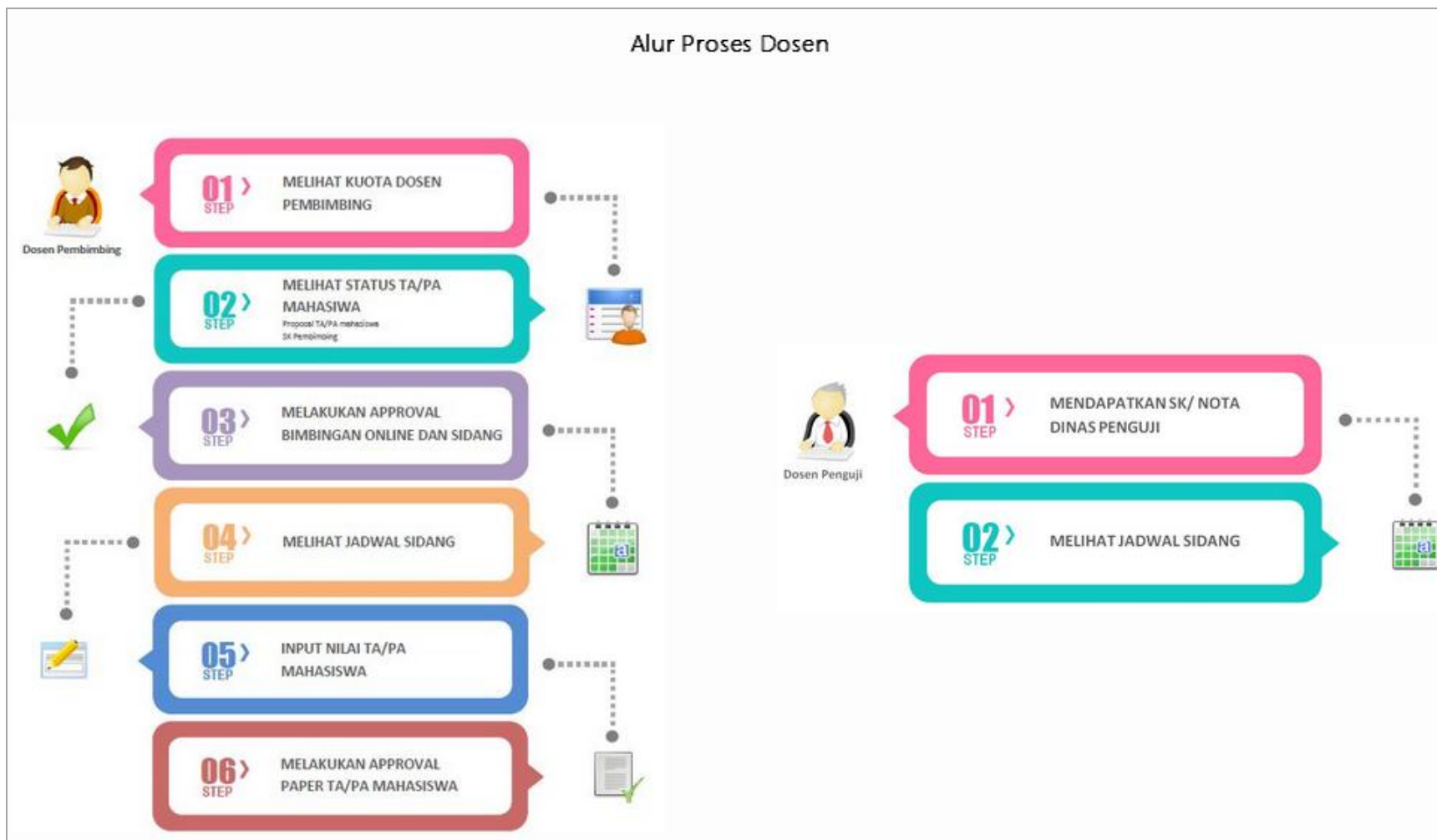
Beranda merupakan salah satu menu dan merupakan halaman awal pada aplikasi TA/PA. Pada menu ini, terdapat informasi mengenai status pembimbing dan kuota dari dosen yang bersangkutan. Selain itu, terdapat juga informasi mengenai alur keterlibatan dosen dalam proses pengerjaan TA/PA mahasiswa. Dosen dibedakan menjadi dua, yaitu dosen pembimbing dan dosen penguji. Berikut tampilan beranda aplikasi TA/PA:

Lokasi : TA/PA >> Beranda

<

Informasi Pembimbing

	Sebagai Pembimbing I , Pembimbing II
Quota Pembimbing I	: 5
Quota Pembimbing II	: 3
Mahasiswa Bimbingan (Pembimbing I)	: 0
Mahasiswa Bimbingan (Pembimbing II)	: 0
Sisa Kuota Pembimbing 1	: 5
Sisa Kuota Pembimbing II	: 3



Gambar 2 Beranda Aplikasi TA/PA

DAFTAR MAHASISWA BIMBINGAN

Daftar Mahasiswa Bimbingan merupakan sub-menu aplikasi TA/PA yang berfungsi untuk memudahkan dosen pembimbing dalam melihat informasi mengenai mahasiswa bimbingannya termasuk daftar log bimbingan, diskusi, dan berkas yang diunggah oleh mahasiswa. Selain itu juga terdapat informasi mengenai SK dan fitur untuk melakukan approval sidang mahasiswa. Berikut tampilan sub-menu ini:

Lokasi : TA/PA >> Daftar Mahasiswa Bimbingan

Daftar Mahasiswa Bimbingan

Filter

Status TA/PA : open

Status Mahasiswa : Belum lulus

Show 20 entries

Search (Press Enter):

Klik untuk melihat **progres TA/PA mahasiswa bimbingan**

Klik untuk melihat **log bimbingan**

Klik untuk melihat **aktivitas diskusi**

Klik untuk melihat **berkas yang diunggah**

NIM	Nama	Bimbingan	Progres	Judul	Bimbingan	Diskusi	Status Dokumen Unggah	SK	Persetujuan
1103100007	ROSETIA ANA LESTARI	17	7	Tugas Akhir Rosetia	Bimbingan	Diskusi	Berkas	-	-
1103100100	MUHAMMAD FARDAN	15	6	Optimasi Alur Kerja Ekstraksi dan Transformasi dalam proses ETL dengan Representasi State-Space dan Algoritma Heuristic-greedy (studi kasus:Executive Information System(EIS) Fakultas Informatika)	Bimbingan	Diskusi	Berkas	Telah Diperpanjang	✓
1107110020	RIZKY PUTRA PRATAMA	14	5	Tugas Akhir Rizky	Bimbingan	Diskusi	Berkas	-	-
1107110021	YANA MEINTRA WATI	14	5	Tugas Akhir Yana	Bimbingan	Diskusi	Berkas	-	-
1107110040	HANIF WICAKSONO	0	1	Tugas Akhir Hanif	Bimbingan	Diskusi	Berkas	-	-
1103100064	RAMANTI DHARAYANI	0	0		Bimbingan	Diskusi	Berkas	-	-
1104138183	ANNIS WAZIROH	0	1	Smart Parking System	Bimbingan	Diskusi	Berkas	-	-

Klik untuk **approval sidang mahasiswa**

Informasi **perpanjangan SK**

Hak Cipta © Direktorat Sistem Informasi | 8

Ketika klik tombol **Bimbingan** (**Bimbingan**), maka akan tampil log bimbingan mahasiswa sbb:

The screenshot shows a window titled "Log Bimbingan" with a red header. At the top, there is a form with the following fields:

- NIM : [Redacted]
- Nama Mahasiswa : [Redacted]
- Judul : Aplikasi pengajuan kredit guna bakti di Bank BJB

Below the form are two buttons: "Tambah Bimbingan" and "Cetak Log Bimbingan". A search bar with the text "Search (Press Enter):" is located above the table. The table has the following columns: No, Tanggal, Keterangan, Pembimbing, Diubah oleh, Status, and Aksi. The table contains three rows of data. The "Aksi" column contains icons for edit, delete, and approve. Annotations with lines pointing to these elements include:

- "Klik untuk mengedit log bimbingan" pointing to the edit icon in the first row.
- "Klik untuk melakukan approval bimbingan" pointing to the approve icon in the first row.
- "Klik untuk menambah log bimbingan" pointing to the "Tambah Bimbingan" button.
- "Klik untuk mencetak log bimbingan" pointing to the "Cetak Log Bimbingan" button.
- "Klik untuk menghapus log bimbingan" pointing to the delete icon in the first row.

No	Tanggal	Keterangan	Pembimbing	Diubah oleh	Status	Aksi
1	09-10-2014	Test Bimbingan	TRF	TORA FAHRUDIN	BELUM APPROVE	[Edit] [Delete] [Approve]
2	01-10-2014	aku bimbingan hore aku senang	TRF	TORA FAHRUDIN	BELUM APPROVE	[Edit] [Delete] [Approve]
3	01-10-2014	aku bimbingan hore	TRF	TORA FAHRUDIN	SUDAH APPROVE	[Edit] [Delete] [Approve]

Ketika klik tombol **Diskusi** (Diskusi), maka akan tampil daftar diskusi yang dilakukan oleh mahasiswa dan pembimbing sbb:

Diskusi Pribadi

NIM : [REDACTED]
 Nama Mahasiswa : [REDACTED]
 Judul : Aplikasi pengajuan kredit guna bakti di Bank BJB

balasan

Search (Press Enter):

No	Tanggal	Pengirim	Penerima	Pesan
1	01-10-2014	[REDACTED]	TRF- TORA FAHRUDIN	dfsdfs

Klik untuk **membalas**
pesan

Ketika klik tombol **Berkas** (Berkas), maka akan tampil daftar berkas/dokumen yang dapat diunggah dosen maupun mahasiswa sbb:

Status Dokumen Unggah

NIM : [REDACTED]
 Nama Mahasiswa : [REDACTED]
 Judul : Aplikasi pengajuan kredit guna bakti di Bank BJB

Unggah

Search (Press Enter):

No	Tanggal	Pengunggah	Dokumen	Keterangan	Aksi
1	14-10-2014 10:05:10	[REDACTED]	proposai_22120_1412068395_f51f28917dd088b4b4d8bd291a8ece3b.pdf	Berikut proposal juwita pak	

Klik untuk **mengunggah** berkas

DAFTAR MAHASISWA BIMBINGAN YANG SUDAH SIDANG

Daftar Mahasiswa Bimbingan yang Sudah Sidang merupakan sub-menu aplikasi TA/PA yang berfungsi untuk memudahkan dosen pembimbing dalam melihat informasi mengenai mahasiswa bimbingannya yang telah melakukan sidang. Menu ini memiliki fitur revisi yang terdiri dari revisi judul bahasa inggris, batas waktu & komponen revisi, status paper, dan input nilai akhir. Berikut tampilan sub-menu ini:

Lokasi : TA/PA >> Daftar Mahasiswa Bimbingan yang Sudah Sidang

Daftar Mahasiswa Bimbingan

Filter

Status TA/PA : Semua

Status Mahasiswa : Semua

Show 20 entries

Search (Press Enter):

NIM	Nama	Judul	Status Jurnal	Revisi	Status	Nilai
1103100100	MUHAMMAD FARDAN	Optimasi Alur Kerja Ekstraksi dan Transformasi dalam proses ETL dengan Representasi State-Space dan Algoritma Heuristic-greedy (studi kasus:Executive Information System(EIS) Fakultas Informatika)	-	2		Revisi

Klik untuk mengisi revisi TA/PA mahasiswa

Ketika klik tombol **Revisi** (Revisi), maka akan tampil pop up sbb:

Revisi

MUHAMMAD FARDAN / 1103100100

Judul : Optimasi Alur Kerja Ekstraksi dan Transformasi dalam proses ETL dengan Representasi State-Space dan Algoritma Heuristic-greedy (studi kasus:Executive Information System(EIS) Fakultas Informatika)

Judul (Eng) : Extraction and TransformationWorkflow Optimization in ETL process with State-Space Representation and Heuristic-greedy Algorithm (case study:Executive InformationSystem (EIS) of Informatics Faculty)

Review Judul Bahasa Inggris TA/PA : Extraction and TransformationWorkflow Ontimization in ETL process

Batas Waktu Revisi : 25-12-2014

Komponen Revisi : 2 Poin Revisi **+**

Status Paper :

Input Nilai Akhir : *) Masukkan Angka Ex. 95

Save

Klik untuk menambah komponen revisi

Klik untuk memilih status Jurnal TA/PA

JADWAL

Jadwal merupakan sub-menu aplikasi TA/PA yang berfungsi untuk memudahkan dosen pembimbing maupun penguji dalam melihat jadwal sidang mahasiswa. Berikut tampilan sub-menu ini:

Jadwal Mahasiswa Bimbingan										
Jadwal Menguji										
Show		20	▼	entries			Search (Press Enter): <input type="text"/>			
No ▲	Nim	Nama	Judul	Pembimbing	Jadwal			Penguji		
					Tanggal	Jam	Ruangan	1	2	
1	1103100100	MUHAMMAD FARDAN	Optimasi Alur Kerja Ekstraksi dan Transformasi dalam proses ETL dengan Representasi State-Space dan Algoritma Heuristic-greedy (studi kasus:Executive Information System(EIS) Fakultas Informatika)	1. KUSUMA AYU LAKSITOWENING 2. AMARILIS PUTRI Y.	19-DEC-14	12:30:00 - 14:30:00	A307B	TRF	YFA	

BANTUAN

Manual Pengguna

Fitur ini berfungsi untuk memberikan informasi mengenai user manual aplikasi TA/PA. Dosen dapat mengunduh user manual apabila mengalami kesulitan dalam menggunakan aplikasi TA/PA. Berikut tampilan sub-menu:

